



**نکات امنیتی**

سامانه صندوق های شرکت تامین سرمایه کاردان با استفاده از پروتکل امن SSL به مشتریان خود ارائه خدمت نموده و با آدرس <https://kardan.ir> شروع می شود. لطفاً پیش از ورود هرگونه اطلاعات، آدرس موجود در بخش مرورگر وب خود را با آدرس فوق مقایسه نمایید و در صورت مشاهده هر نوع مغایرت احتمالی، از ادامه کار منصرف شده و موضوع را با ما در میان بگذارید.

← برای حفاظت از اطلاعات حساب کاربری خود، حتی المقدور از صفحه کلید مجازی استفاده نمایید.

← هرگز اطلاعات حساب کاربری (نام کاربری و رمز عبور) خود را در اختیار دیگران قرار ندهید.

← پس از اتمام کار با سامانه، حتماً بر روی دکمه خروج از سامانه کلیک نمایید.

**ورود به سامانه شرکت تامین سرمایه کاردان**

نام کاربری

کلمه عبور

**ورود به سامانه**

فراموشی کلمه عبور  
ایجاد حساب کاربری جدید

**شرکت تامین سرمایه کاردان**

سامانه صندوق های شرکت تامین سرمایه کاردان با استفاده از پروتکل امن SSL به مشتریان خود ارائه خدمت نموده و با آدرس <https://kardan.ir> شروع می شود.

شماره تلفن ۹۶۶۱۱۴۰۰ | پست الکترونیک info@kardan.ir | با ما در ارتباط باشید

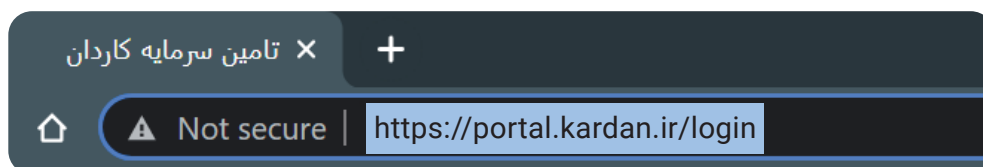
ارسال پیام

**راهنمای کاربری فرآیند ثبت نام در پرتال تامین سرمایه کاردان**



## مرحله اول:

وارد کردن آدرس <https://portal.kardan.ir/login> در منوی جستجوی مرورگر



پس از وارد کردن آدرس مذکور در صورتی که سرمایه گذار قبلا اقدام به ثبت نام در پرتال نموده باشد، دارای نام کاربری و رمز عبور در این پرتال می باشد لذا با وارد کردن نام کاربری و کلمه عبور و انتخاب گزینه ورود وارد سامانه می شود.





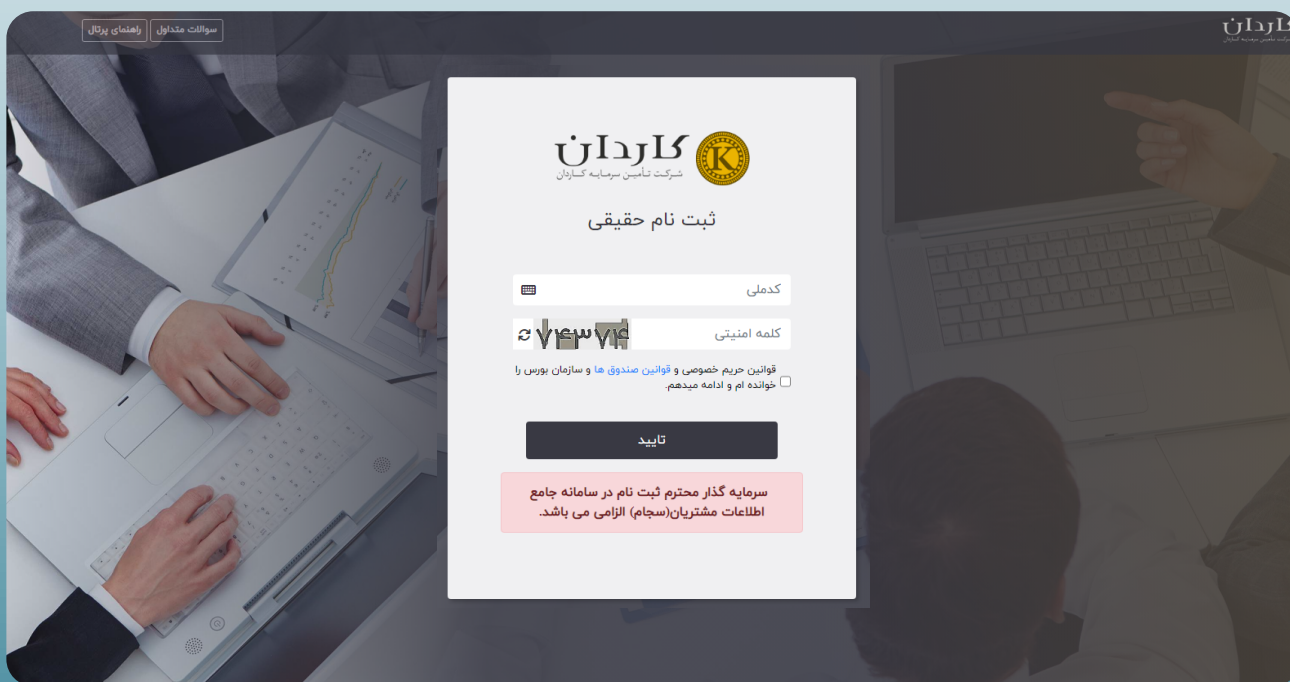


در صورتی که ثبت نام از قبل انجام نشده باشد با انتخاب گزینه ایجاد حساب کاربری، صفحه جدیدی نمایش داده می شود که امکان ثبت نام در دو گروه حقیقی و حقوقی برای سرمایه گذاران وجود دارد.

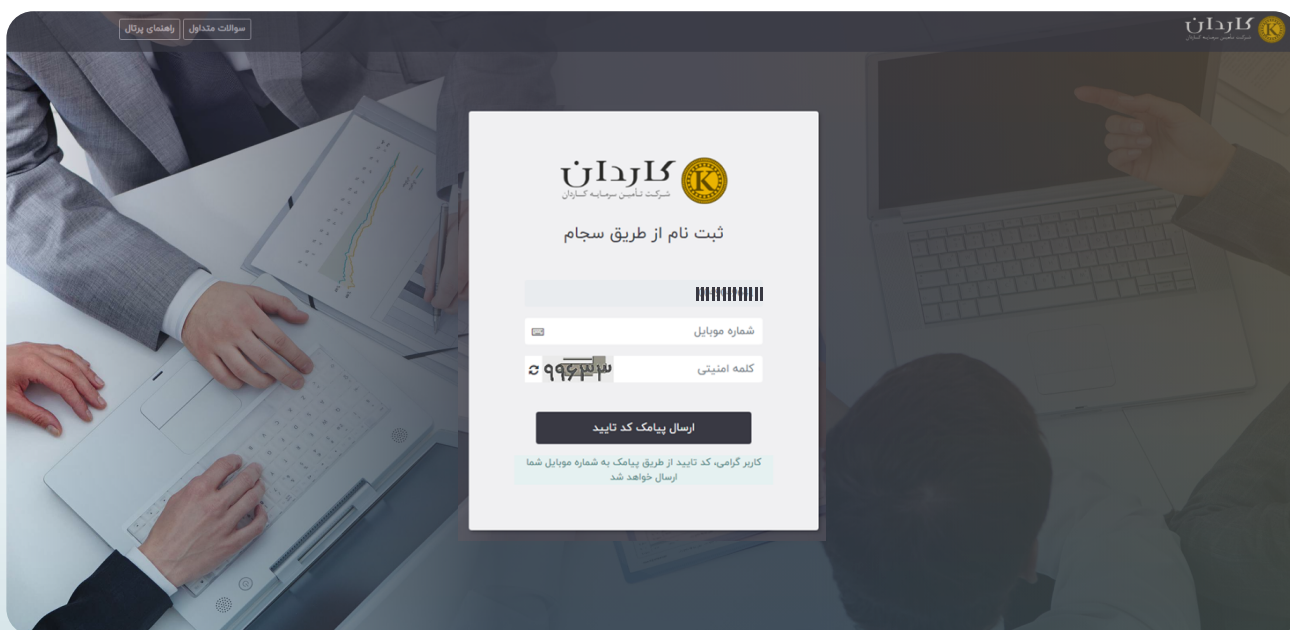


## مشتری حقیقی:

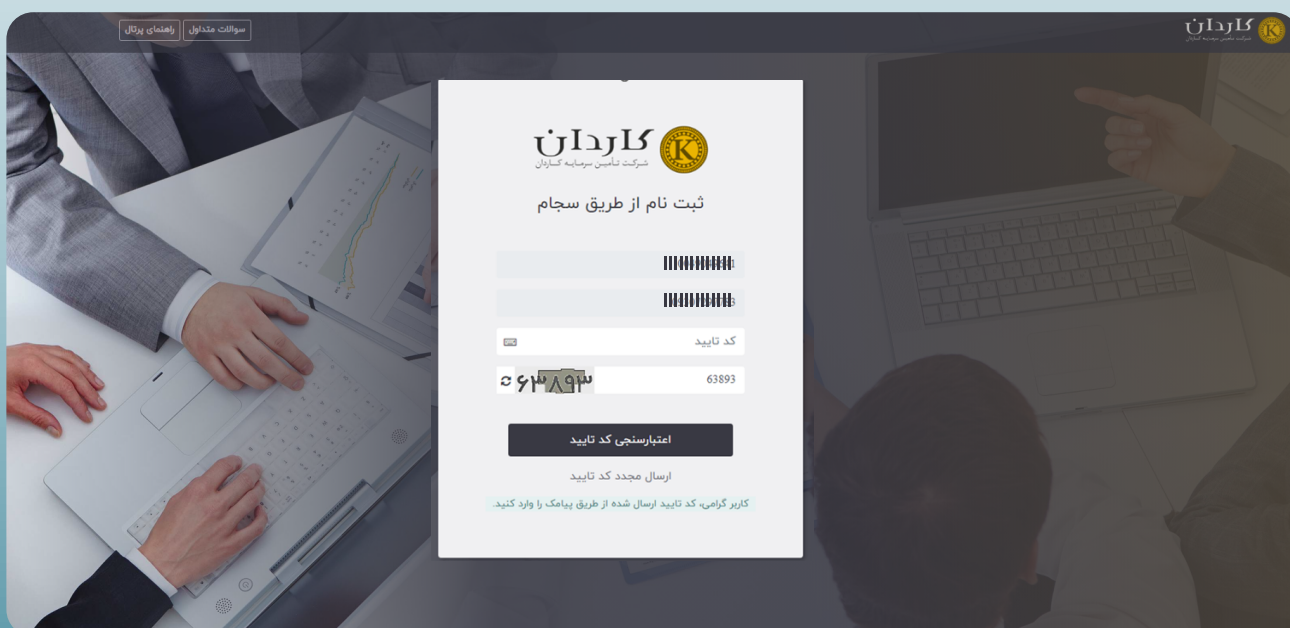
قبل از شروع ثبت نام لازم است سرمایه گذار از قبل در سامانه سجام ثبت نام کرده و احراز هویت شده باشد. با وارد کردن کد ملی و کلمه امنیتی و انتخاب گزینه ی تایید وارد صفحه ثبت نام از طریق سجام می شود.



بعد از وارد کردن شماره موبایل سرمایه گذار و کلمه امنیتی و با انتخاب گزینه ارسال پیامک، پیامکی حاوی کد تایید برای ایشان ارسال می گردد.



پس از اعتبار سنجی کد تایید، ثبت نام سرمایه گذار با موفقیت انجام شده سپس نام کاربری و رمز عبور برای ایشان پیامک می شود.



در صورتی که مشتری سجامی نباشد لینک سامانه سجام جهت ثبت نام و یا تکمیل ثبت نام به وی نمایش داده خواهد شد که لازم است قبل از ثبت نام در پرتال، مراحل ثبت نام و احراز هویت سجام خود را تکمیل نماید.



## مشتری حقوقی:

مدارک جهت بارگذاری مشتریان حقوقی: پس از انتخاب ثبت نام مشتری حقوقی و وارد کردن شناسه ملی مشتری، صفحه ای جهت بارگذاری آخرین نسخه روزنامه رسمی شرکت و نامه درخواست بر روی سربرگ شرکت با مهر و امضای مدیر عامل باز گردد. پس از تکمیل مدارک با انتخاب گزینه تایید، کد رهگیری و کد فعالسازی برای نماینده ارسال می گردد. سپس با مراجعه به مدیر صندوق و یا یکی از شعب بانک تجارت، پیامکی مبنی بر نام کاربری و کلمه عبور به شماره همراه نماینده ارسال می شود. پس از دریافت نام کاربری و رمز عبور، ورود به سامانه را انتخاب کرده و با وارد کردن نام کاربری و رمز عبور وارد داشبورد کاربری می شوید.

لطفاً تمامی موارد را با دقت وارد نمایید. فیلدهای اجباری با \* مشخص شده اند.

<p><b>محل ثبت:</b></p> <input type="text"/>	<p><b>شخصیت:</b></p> <p>حقوقی <input checked="" type="checkbox"/></p> <p>فرد <input type="checkbox"/></p>
<p><b>شماره ملی:</b></p> <p>14002314567</p>	<p><b>نام شرکت (فارسی):</b></p> <input type="text"/>
<p><b>شماره ثبت:</b></p> <input type="text"/>	<p><b>نام شرکت (لاتین):</b></p> <input type="text"/>
<p><b>فکس:</b></p> <input type="text"/>	<p><b>تاریخ ثبت:</b></p> <input type="text"/>
<p><b>وبسایت:</b></p> <input type="text"/>	<p><b>نام و نام خانوادگی مدیرعامل (فارسی):</b></p> <input type="text"/>
<p><b>پست الکترونیکی:</b></p> <input type="text"/>	<p><b>نام و نام خانوادگی مدیرعامل (لاتین):</b></p> <input type="text"/>
<p><b>بانک:</b></p> <p><input type="text"/></p>	<p><b>کد بورسی:</b> رامنما</p> <p><input type="text"/></p>
<p><b>شعبه بانک:</b></p> <input type="text"/>	<p><input checked="" type="radio"/> کد بورسی ندارم و درخواست صدور دارم</p> <p><input type="radio"/> کد بورسی دارم</p> <p>مثال: 5246 محرم</p>
<p><b>شماره حساب:</b></p> <input type="text"/>	<p><b>تلفن:</b> پیش شماره کد شهر نیز بطور کامل وارد گردد.</p> <p>02166666666</p>
<p><b>نوع حساب:</b></p> <p>که تاه مدت <input type="text"/></p>	<p><b>تلفن همراه:</b> (نوعه: کلمه عبور و نام کاربری پس از تایید به این شماره ارسال می گردد.)</p> <p>0912 345 6789</p>
<p><b>شماره شب:</b></p> <p>IR</p>	<p><b>معرف:</b></p> <input type="text"/>
<p><b>تصویر آگهی رسمی:</b></p> <p><input type="text"/></p> <p><small>حداکثر حجم بارگذاری فایل 5-10 کی بی باشد. فرمت های پشتیبانی شده: jpeg و jpg</small></p>	<p><b>کد پستی:</b></p> <input type="text"/>
<p><b>تصویر نامه درخواست:</b></p> <p><input type="text"/></p> <p><small>حداکثر حجم بارگذاری فایل 5-10 کی بی باشد. فرمت های پشتیبانی شده: jpeg و jpg</small></p>	<p><b>آدرس:</b> نام استان و شهر نیز ثبت گردد.</p> <input type="text"/>
<p><b>توضیحات:</b></p> <input type="text"/>	<p><b>عبارت امنیتی:</b></p> <p><input type="text"/></p>

تمامی قوانین بورس و قوانین حریم شخصی افراد را مطالعه و قبول دارم.

[ثبت اطلاعات](#)



با ورود به سایت ، منوهای زیر در داشبورد کاربر قابل رویت است :

خروج راهنمای پرتال سوالات متداول پشتیبانی مدیریت درخواستها ثبت سفارش داشبورد

## ۱- داشبورد :

جهت مشاهده دارایی، تعداد کل واحدها و صدور برگه گواهی از قسمت نمایش جزییات

نمایش جزییات

تعداد کل واحدها

۳۶۶ واحد

تجمع میزان دارایی

۳۶۷,۹۸۴,۸۱۸ ریال

۳۶۷,۹۸۴,۸۱۸ ریال

واحد ۳۶۶

تجمع میزان دارایی جزییات

تعداد کل واحدها

سرمایه گذار گرامی درخواست صدور (افزایش دارایی) پس از ساعت ۱۴ اولین روز کاری بعد از ثبت درخواست صدور شما تایید و در این بخش نمایش داده می شود لازم بذکر است در صندوقهای سهامی این فرآیند ۲ روز کاری به طول می انجامد. قبل از زمانهای ذکر شده درخواستهای صدور شما فقط در بخش مدیریت درخواستها قابل مشاهده می باشد.

↑

درآمد ثابت و با پیش بینی سود

با درآمد ثابت کاردان

تعداد واحد

۳۶۶

تجمع میزان دارایی و سود

۳۶۷,۹۸۴,۸۱۸

+ صدور

- ابطال

چاپ گواهی

بیشتر





## ۲- ثبت سفارش :

صدور و ابطال واحدهای سرمایه گذاری از این منو انجام می گردد.

\* برای خرید واحدهای سرمایه گذاری جدید گزینه صدور و برای فروش واحدهای سرمایه گذاری گزینه ابطال انتخاب شود.

## ۳- مدیریت درخواست ها :

این منو با توجه به انتخاب صندوق مورد نظر و بازه زمانی مشخص، درخواست های ثبت شده در صندوق های مختلف را نمایش می دهد.



#### ۴- پشتیبانی :

در این منو مشکل یا درخواست مورد نظر سرمایه گذار که در قسمت ثبت درخواست جدید ثبت شده توسط تیم کارشناسان پیگیری و پاسخ آن داده می شود.

### لیست در خواست همه

+ ثبت درخواست جدید

آرشیو شده ها

همه درخواست ها

نمایش ۱۵ رکورد

شماره درخواست	تاریخ ثبت	موضوع	اولویت	وضعیت	پاسخ دهی	عملیات
هیچ داده ای در جدول وجود ندارد						

سرمایه گذاران محترم با انتخاب گزینه ثبت درخواست جدید می توانند مشکل یا درخواست مورد نظر خود را ثبت نمایند.

### ثبت درخواست پشتیبانی

اولویت را انتخاب کنید

صندوق را انتخاب کنید

موضوع

پیام شما...

دریافت هشدارهای این تیکت از طریق پیامک

📎 انتخاب فایل پیوست

حداکثر حجم بارگذاری فایل ۲MB است

ثبت درخواست

---

در صورتیکه حجم فایل تصویری شما بیشتر از ۲ مگابایت است، از طریق بخش "تغییر اندازه تصویر" حجم فایل خود را کاهش داده و فایل جدید را در کادر مربوط به پیوست فایل بارگذاری نمایید.

تغییر اندازه تصویر





## ۵- پروفایل:

با انتخاب پروفایل کاربری منوی جدیدی نمایش داده می شود ، که امکان مشاهده اطلاعات، به روز رسانی اطلاعات کاربری با سجام و همچنین تغییر رمز عبور و تغییر درصد سرمایه گذاری مجدد امکان پذیر می باشد.

داشبورد   ثبت سفارش   مدیریت درخواستها   پشتیبانی   سوالات متداول   راهنمای پرتال

خروج

داشبورد

گردش حساب

ثبت سفارش

پروفایل کاربری

خروج

تعداد کل واحدها

تجمع میزان دارایی

ساعت فعالیت پرتال کاردان

۰۸:۰۰ الی ۲۰:۰۰	صدور و ابطال صندوق مشترک رشد سامان	۰۸:۰۰ الی ۲۲:۳۰	صدور و ابطال صندوق درآمد ثابت کاردان
۰۸:۰۰ الی ۱۶:۰۰	صدور و ابطال صندوق مشترک یکم سامان	۰۸:۰۰ الی ۲۰:۰۰	صدور و ابطال صندوق سهام بزرگ کاردان

\*لازم به ذکر است پنج شنبهها، جمعهها و ایام تعطیل، روز کاری صندوقهای سرمایه‌گذاری پرتال کاردان محسوب نمی‌شود.

### تغییر رمز عبور

قوانین تعریف کلمه عبور

تکرار رمز عبور جدید

رمز عبور جدید

رمز عبور فعلی

تغییر رمز عبور

#### تغییر کلمه عبور

- تنظیمات پیامک
- اطلاعات کاربری
- به روزرسانی اطلاعات کاربری با سجام
- پیام های دریافتی
- گزارشات ورود و خروج
- مدیریت سود

### تنظیمات دریافت پیام

دریافت پیامک

اعمال تغییرات

در منوی پروفایل کاربری با انتخاب به روزرسانی اطلاعات کاربری با سجام، اطلاعات پروفایل سرمایه گذار در پرتال کاردان با اطلاعات ثبت شده ی سرمایه گذار در سامانه سجام تطابق پیدا می کند.

## شماره حساب ها

سرمایه‌گذار گرامی  
چنانچه تمایل دارید اطلاعات پروفایل شما در پرتال کاردان (شامل شماره حساب و شماره شبا بانکی، شماره موبایل و غیره) با اطلاعات ثبت شده شما در سامانه سجام تطابق پیدا کند، بر روی دکمه «بهروزرسانی اطلاعات از سجام» کلیک کنید.  
بدیهی است در صورت کلیک بر روی دکمه «بهروزرسانی اطلاعات از سجام»، اطلاعات حساب بانکی (شامل شماره حساب و شماره شبا) که در سامانه ثبت کرده‌اید به پرتال کاردان منتقل می‌شود و لذا از آن پس تمام پرداخت‌های صندوق به آن حساب انجام خواهد شد لذا خواهشمند است از صحت شماره شبا ثبت شده در سامانه سجام و تطبیق آن با شماره حسابی که ثبت کرده‌اید اطمینان حاصل کنید. همچنین شماره موبایل ثبت شده در سامانه سجام جایگزین شماره فعلی شما در پرتال می‌شود.  
در حال حاضر و تا اطلاع ثانوی این امکان به صورت انتخابی وجود دارد و الزامی برای آن وجود ندارد.  
توجه داشته باشید:

- بهروزرسانی اطلاعات هر صندوق به‌صورت مجزا انجام می‌شود.  
- در هر روز فقط یکبار مجاز به بهروزرسانی اطلاعات هر صندوق هستید.

توجه داشته باشید پس از ویرایش اطلاعات در سامانه سجام، لازم است ابتدا تغییرات در این سامانه ثبت نهایی شود تا امکان دریافت اطلاعات جدید در پرتال کاردان فراهم باشد. لذا خواهشمندیم پس از بهروزرسانی اطلاعات در سجام، ابتدا از ثبت نهایی تغییرات در این سامانه اطمینان حاصل کنید و سپس بر روی دکمه «بهروزرسانی اطلاعات از سجام» کلیک کنید.



سهام بزرگ کاردان



آخرین بهروزرسانی: -

بهروزرسانی اطلاعات از سجام



با درآمد ثابت کاردان



آخرین بهروزرسانی: -

بهروزرسانی اطلاعات از سجام

## مدیریت سود :

در صورت فعال کردن درصد سرمایه گذاری مجدد و با انتخاب گزینه تغییر زیر صندوق مورد نظر، سرمایه گذاران می‌توانند درصد سرمایه گذاری مجدد خود را تعیین نمایند لازم به ذکر است هر ماه سیستم به صورت خودکار، به جای واریز مبلغ سود به حساب سرمایه گذار، به میزان درصد مشخص شده واحد خریداری می‌نماید

## سرمایه‌گذاری مجدد سود

سرمایه‌گذار گرامی  
توجه داشته باشید، درصد سرمایه گذاری مجدد نمایش داده در این بخش، فقط مربوط به تغییرات از طریق این سامانه است. سرمایه‌گذار محترم توجه داشته باشید چنانچه سرمایه گذاری مجدد خود را قبلا از این داشبورد فعال کرده باشید، در این بخش نمایش داده می‌شود.

اینجانب با فرآیند تقسیم سود و همچنین تبدیل سود به واحدهای سرمایه‌گذاری آشنا هستم و تمایل دارم در بخش مجوز صدور از محل تقسیم سود تغییراتی ایجاد نمایم.



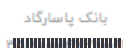
مشترک یکم سامان



تغییر



رشد سامان



تغییر



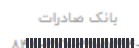
سهام بزرگ کاردان



تغییر



با درآمد ثابت کاردان



تغییر





بازگشت

امکان سرمایه‌گذاری مجدد چیست؟ این امکان برای سرمایه‌گذاران وجود دارد که درصدی از سود ماهیانه را بصورت خودکار مجدداً در صندوق سرمایه‌گذاری کنند.

**صندوق سرمایه‌گذاری با درآمد ثابت کاردان**

درصد سرمایه‌گذاری مجدد: ۶۰

تاریخ آخرین تغییر: ۱۴۰۱/۰۹/۰۸

توضیحات: -

انصراف **اعمال تغییر**

### گردش حساب :

شایان ذکر است با انتخاب گردش حساب با انتخاب صندوق مورد نظر گردش کلی صندوق که شامل واریز و پرداختی های صندوق مورد نظر است نمایش داده می شود.

**گردش حساب**

یک صندوق را انتخاب کنید

تاریخ شروع

نمایش تا

**نمایش**

### چاپ گواهی :

جهت دریافت گواهی صندوق مورد نظر با مهر صندوق سرمایه گذاری علاوه بر قسمت نمایش جزییات، با انتخاب گزینه چاپ گواهی در منو داشبورد، گزینه چاپ گواهی را انتخاب کرده و در صورت تمایل می توان پرینت گواهی را دریافت نمود.